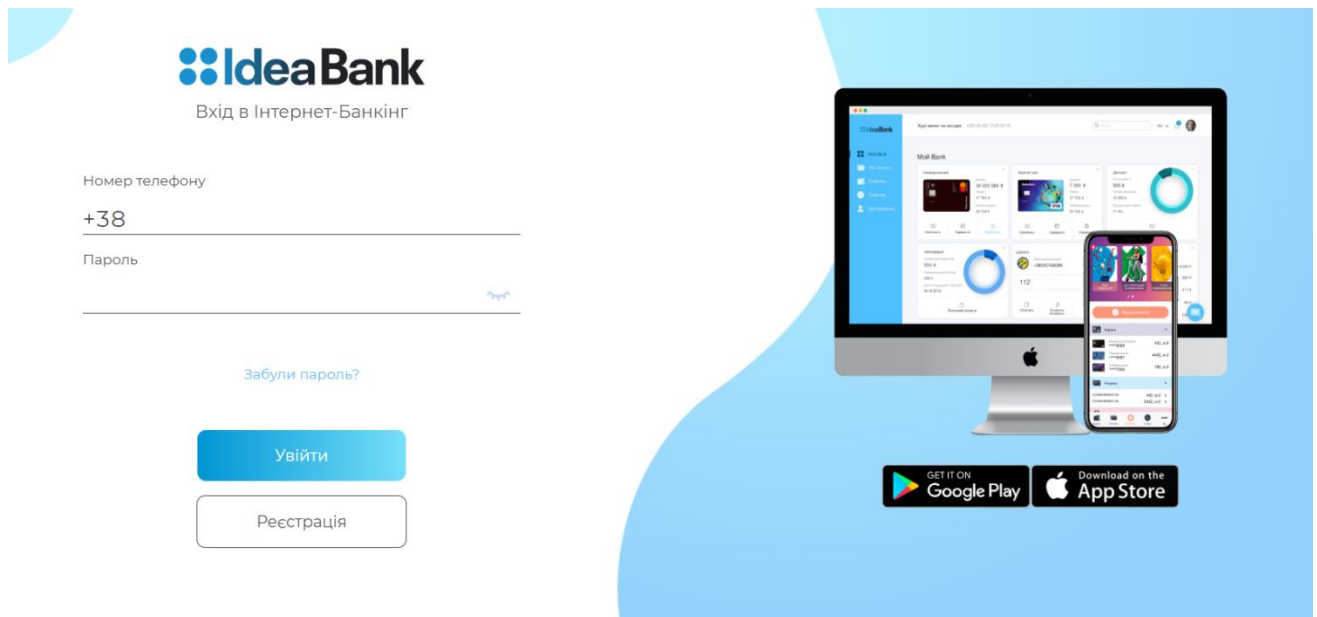


Погашення кредитів у Інтернет банкінгу

1. Авторизуємось на головній сторінці Інтернет банкінгу, яка розташована за адресою <https://new.ideaonline.ua/auth>



2. На головному екрані «Мої Гроші», який відкривається за замовчуванням, знайти розділ «Мої Кредити» (внизу екрану). Обрати кредит, який Ви збираєтесь погашати.

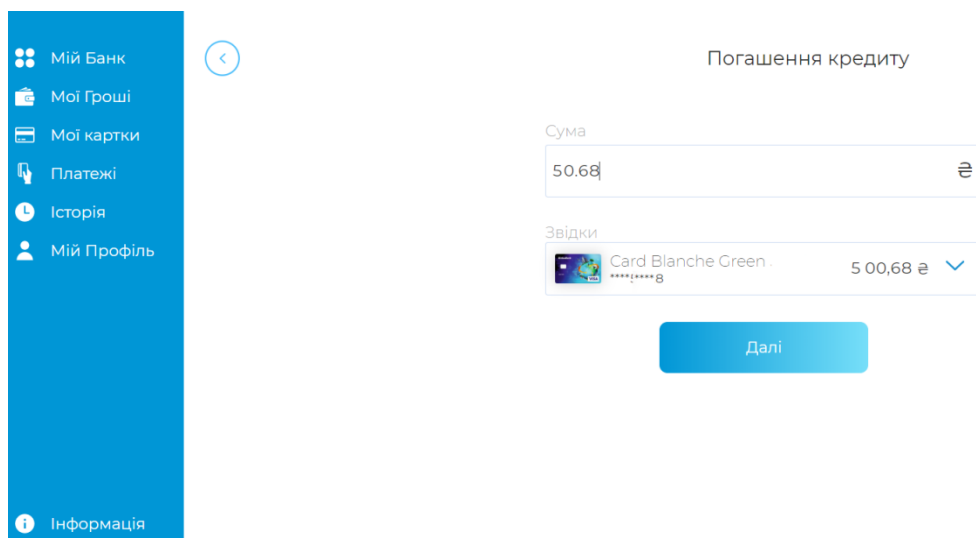
+	Назва	Дата відкриття	Дата закриття	% ставка	Сума
+	Вільні кошти/онлайн	31.03.2020	30.04.2020	9,50 %	500,00 ₴

+	Назва	Дата відкриття	Сума кредиту	Поточний борг
+	262101001	11.10.2019	15 000,00 ₴	14 950,69 ₴
+	262101002	05.02.2020	7 200,00 ₴	5 400,12 ₴

3. На екрані в розділі «Дії з кредитом» обрати «Погасити»

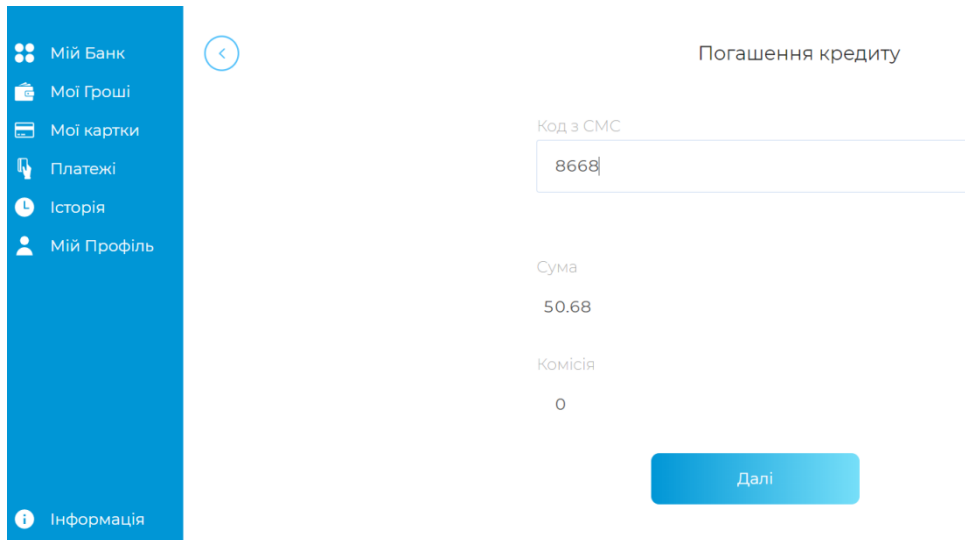


4. Далі з'являється екран «Погашення кредиту» для введення суми погашення (поле «Сума»), та вибору рахунку з якого необхідно перерахувати кошти для погашення кошти (поле «Звідки»). Ввести суму погашення, обрати рахунок де є відповідна сума, та натиснути «Далі».



5. На фінансовий номер телефону буде надіслано СМС з кодом підтвердження у форматі <#>Kod: XXXX ... , де XXX – код який треба ввести у полі «Код з СМС».

Увага! Код має строк дії



6. Після успішної операції буде відображено екран:

