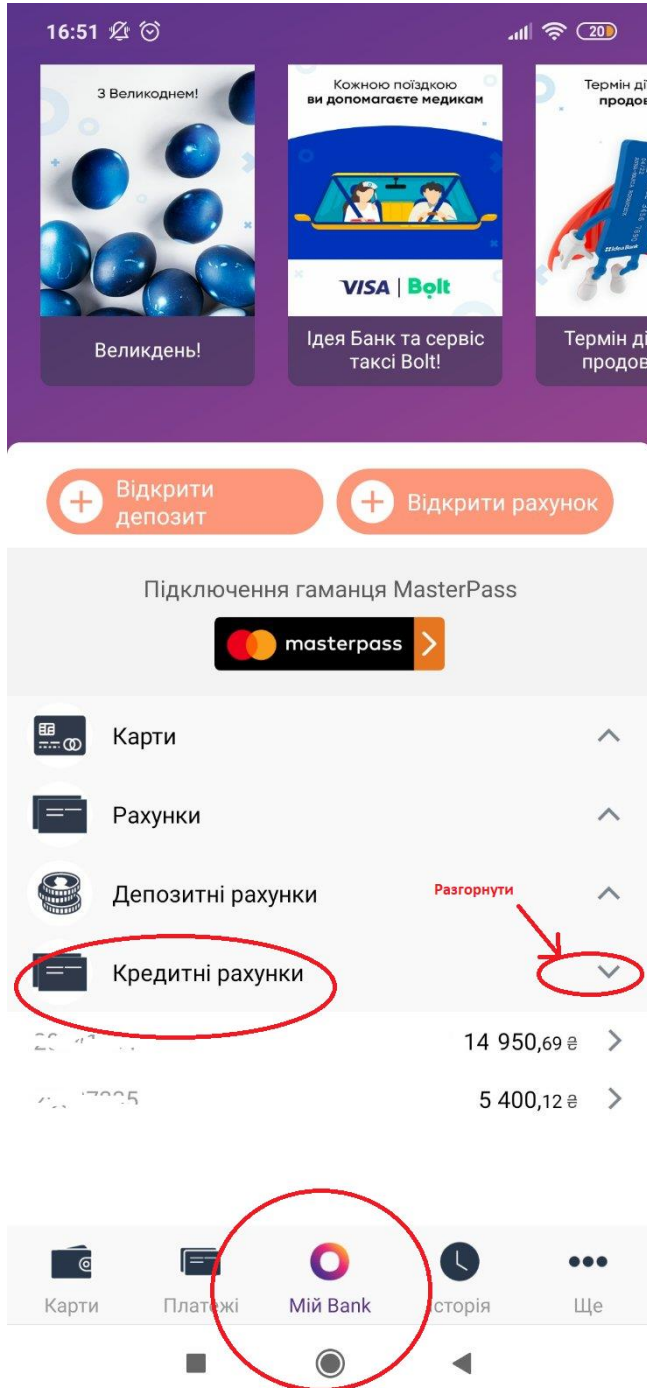
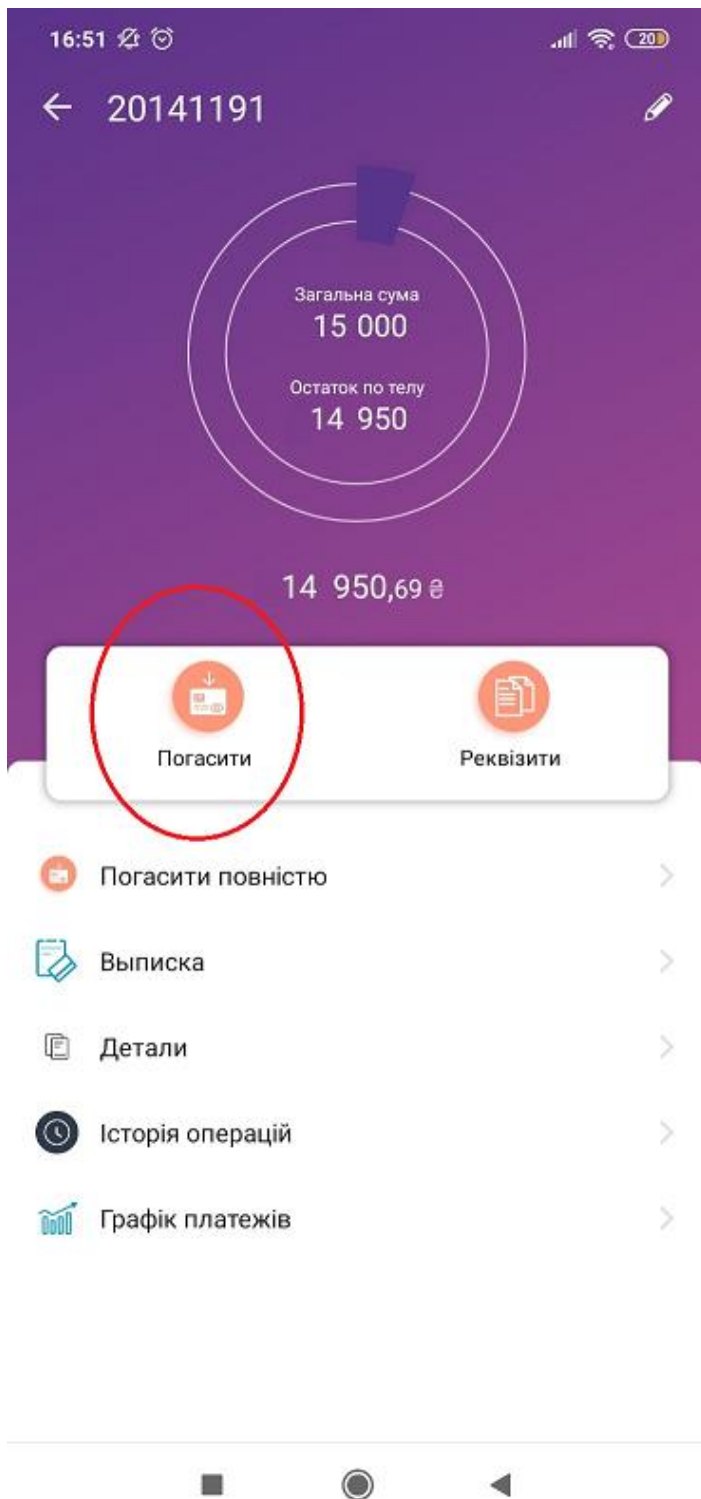


## Погашення кредитів у мобільному додатку OBank

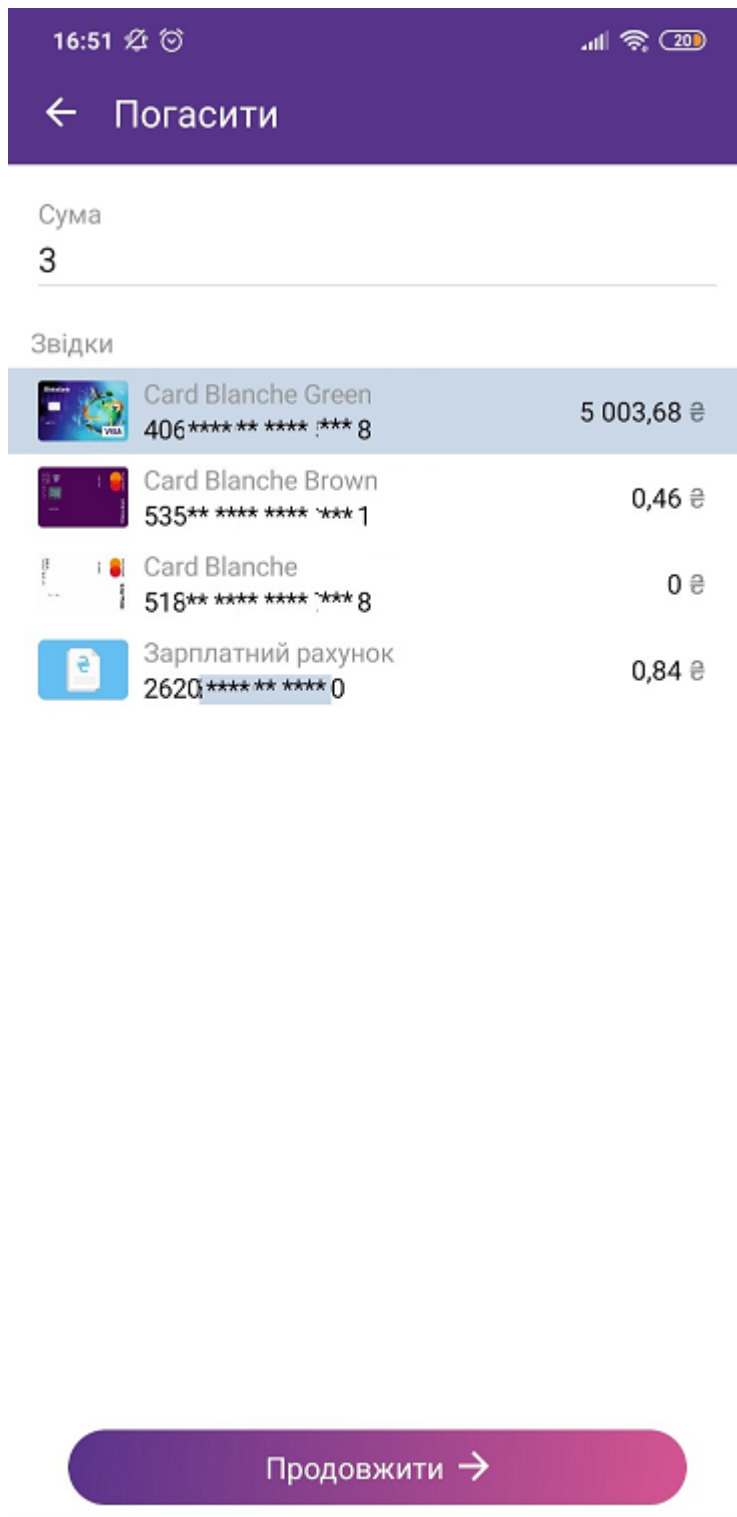
1. Авторизуємось у мобільному додатку OBank.
2. На головному екрані «Мій банк» знаходимо розділ «Кредитні рахунки». Цей розділ можна розгорнути за допомогою кнопки «v» або згорнути за допомогою кнопки «^». Зі списку обираємо кредит, який Ви збираєтесь погашати.




3. На екрані з описом Кредиту обрати «Погасити»



4. Далі з'являється екран «Погасити» для введення суми погашення (поле «Сума») та вибору рахунку, з якого необхідно перерахувати кошти для погашення (поле «Звідки»). Ввести суму погашення, обрати рахунок де є відповідна сума, та натиснути «Продовжити».



5. На фінансовий номер телефону буде надіслано СМС з кодом підтвердження у форматі <#>Kod: XXXX ... , де XXX – код, який треба ввести у полі «Код з СМС» або код вставитися з СМС автоматично, та натиснути «Продовжити». **Увага! Код має строк дії.**



6. Після успішної операції буде відображено екран:

18:03

70

← Погасити



Операцію виконано успішно

Закрити

