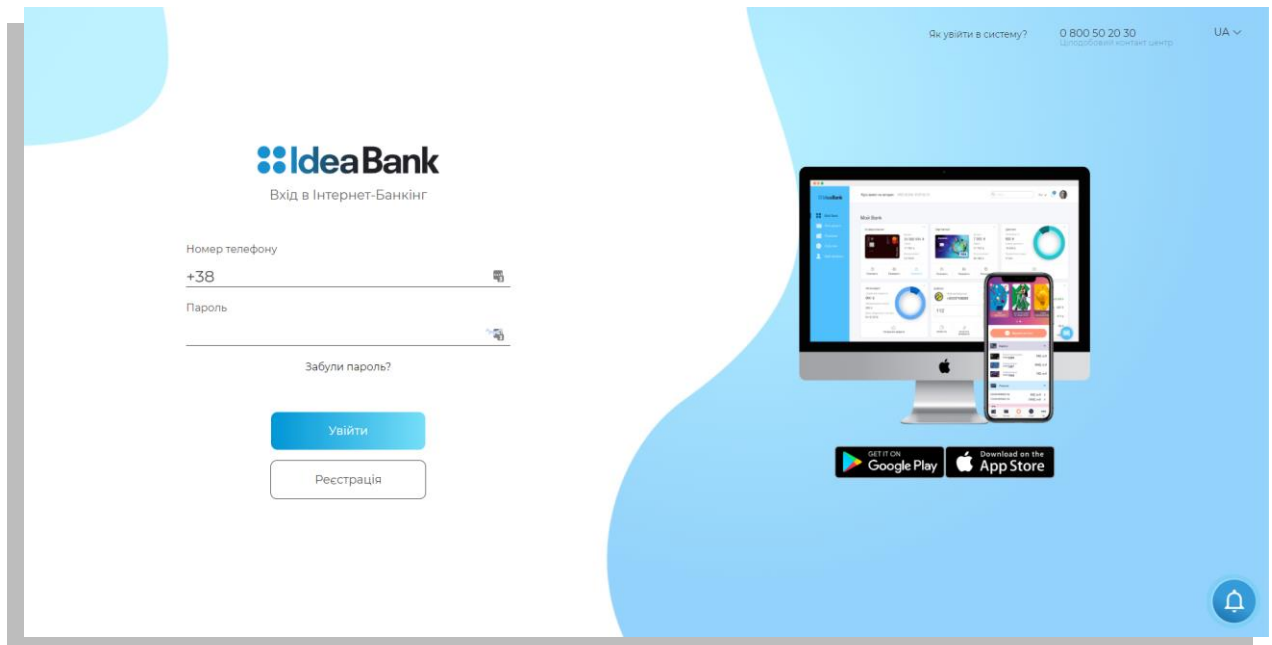


Інструкція

Як зареєструватися в інтернет-банкінгу New Idea Online

<http://new.ideaonline.ua/auth>

Крок 1



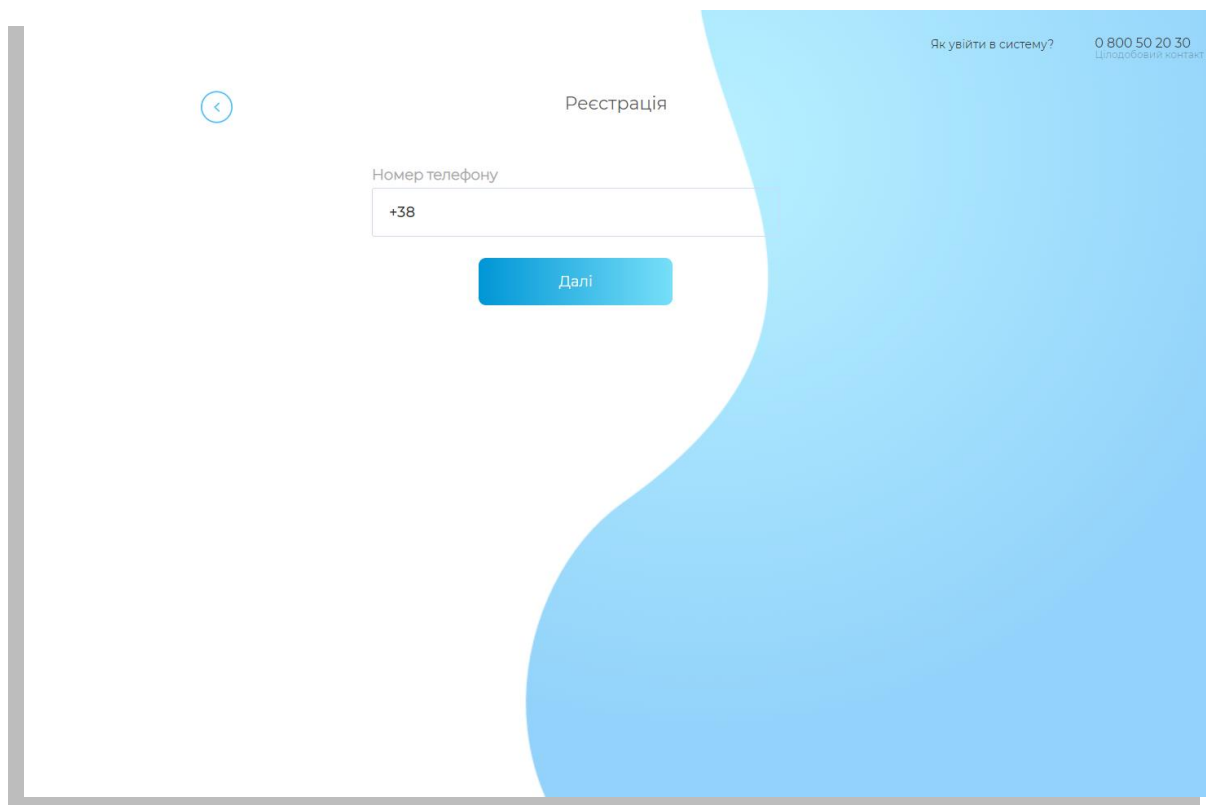
Крок 1. Для реєстрації в новому інтернет-банкінгу клієнт Ідея Банку повинен відповідати декільком критеріям:

- Бути діючим клієнтом Ідея Банку
- Мати активну картку Ідея Банку
- Мати підключений фінансовий номер телефону
- Мати в СМС-повідомленні Код Розширеної Реєстрації

Якщо ви, як клієнт Ідея Банку, відповідає цим критеріям, то для реєстрації в новому інтернет-банкінгу вам потрібно перейти на головну сторінку інтернет-банкінгу <http://new.ideaonline.ua/auth> та натиснути кнопку «Реєстрація»

Виконайте: 1. Перейдіть на сайт 2. Натисніть кнопку «Реєстрація»

Крок 2



Крок 2. На цьому екрані потрібно ввести ваш фінансовий номер телефону.

Цей номер ви вказали як фінансовий менеджеру відділення Ідея Банку під час обслуговування або оформлення одного з кредитних продуктів банку. Перевірити, чи є ваш номер телефону фінансовим, ви можете подзвонивши в контакт-центр. Якщо у вас немає фінансового номеру телефону, ви повинні звернутися в будь-яке відділення Ідея Банку для оформлення фінансового номеру. Під час оформлення фінансового номеру вам в СМС-повідомленні надійде Код Розширеної Реєстрації, який вам потрібно буде ввести на останньому етапі реєстрації в інтернет-банкінгу.

Зверніть увагу - цей номер телефону буде логіном і до мобільного додатку O.Bank

Виконайте: 1. Введіть фінансовий номер телефону 2. Натисніть кнопку «Далі»

Крок 3

Як увійти в систему? 0 800 50 20 30
Цілодобовий контакт центр

Реєстрація

Код з СМС

Відправити ще раз

Продовжити

Крок 3. На цьому екрані введіть код, який вам одразу надійшов в СМС-повідомленні, для підтвердження номеру телефону.

Виконайте: 1. Введіть код з СМС 2. Натисніть кнопку «Далі»

Крок 4

Як увійти в систему? 0 800 50 20 30
Центр обслуговування клієнтів

Реєстрація

Створіть пароль

Повторіть пароль

Далі

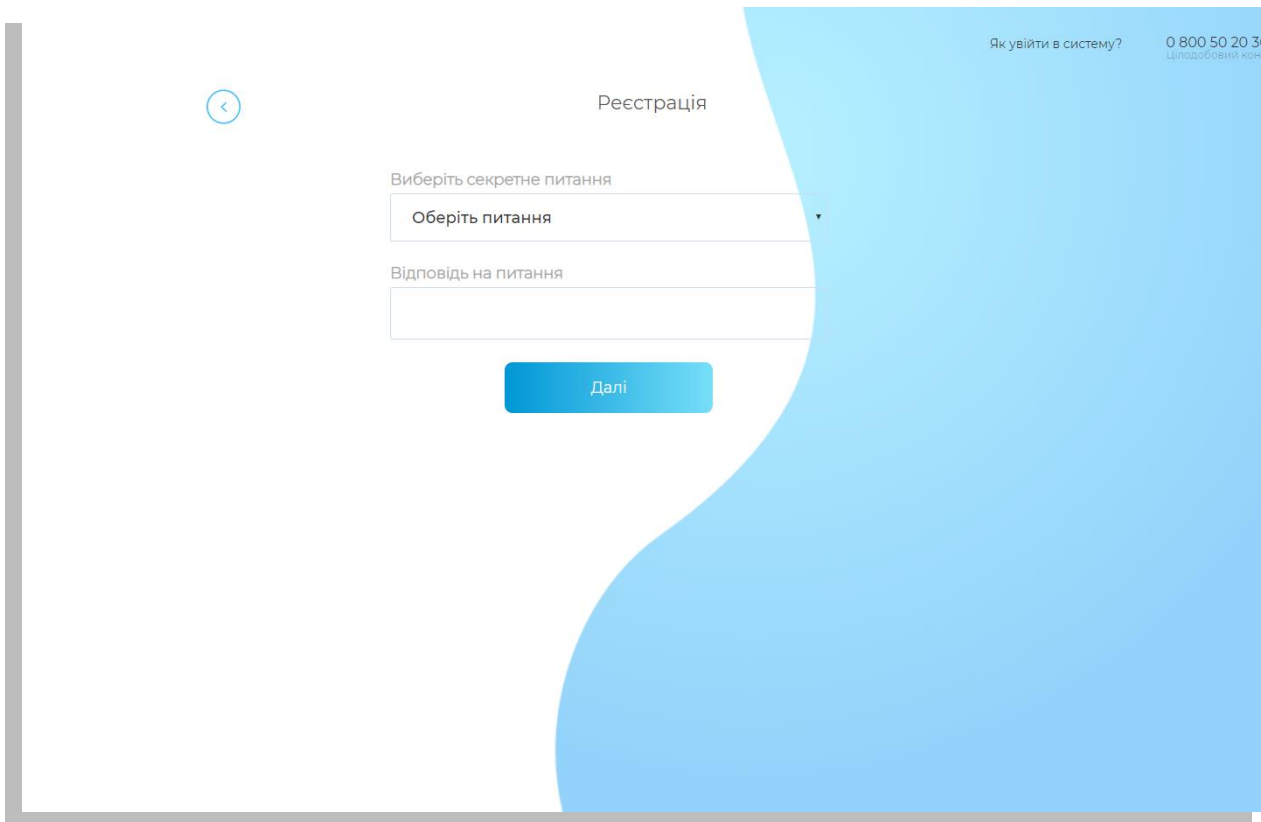
Крок 4. На цьому екрані створіть пароль, який ви будете використовувати для входу в новий інтернет-банкінг.

Пароль повинен містити мінімум 8 символів, мінімум одну велику літеру, мінімум 1 цифру. В паролі не повинно бути спецсимволів.

Зверніть увагу - цей пароль буде паролем і до мобільного додатку O.Bank

Виконайте: 1. Введіть пароль 2. Натисніть кнопку «Далі»

Крок 5



Як увійти в систему? 0 800 50 20 30
Центр Обслуговування Клієнтів

Реєстрація

Виберіть секретне питання

Оберіть питання

Відповідь на питання

Далі

Крок 5. На цьому екрані вам потрібно обрати секретне питання та відповідь на нього.

Запам'ятайте! Секретне питання та відповідь на нього – необхідні для відновлення Вашого доступу в Інтернет-банкінг у випадку, коли Ви забули пароль входу в Інтернет-банкінг. Зверніть увагу, співробітники банку в жодному випадку не запитують у Вас цю інформацію.

Виконайте: 1. Введіть секретне питання 2. Натисніть кнопку «Далі»

Крок 6

Регістрація

ІПН

Далі

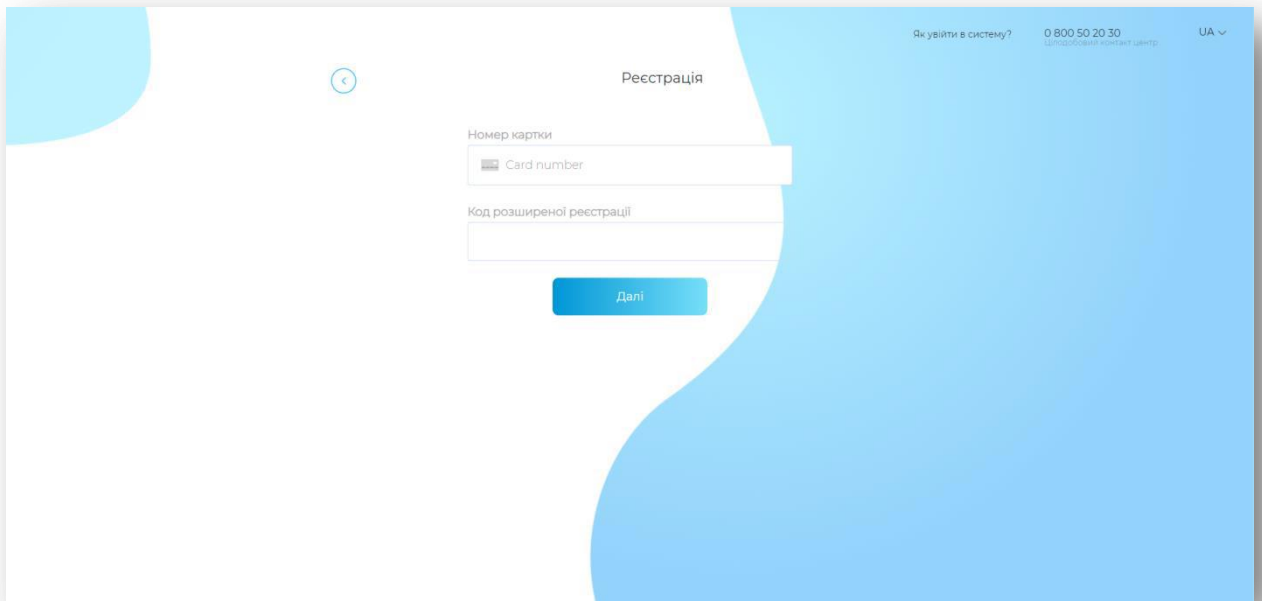
Як увійти в систему? 0 800 50 20 30
Цьлодобовий контакт

Крок 6. На цьому екрані введіть ваш Індивідуальний Податковий Номер(ІПН).

Він потрібен для ідентифікації вас як клієнта Ідея Банку. ІПН містить 10 цифр.

Виконайте: 1. Введіть ІПН 2. Натисніть кнопку «Далі»

Крок 7



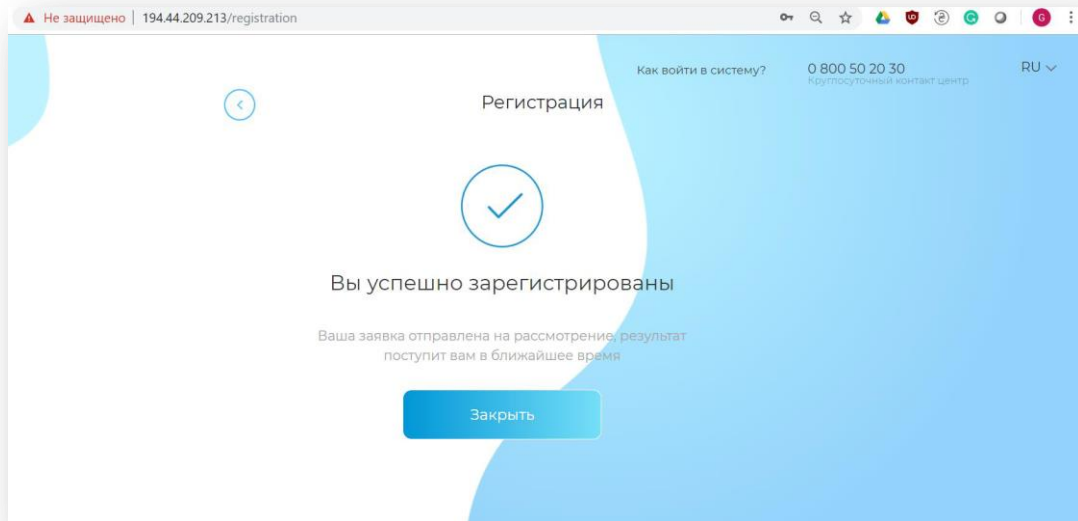
The screenshot shows a registration form titled "Реєстрація". At the top right, there are links for "Як увійти в систему?", the phone number "0 800 50 20 30" with "Додатковий контакт центр" below it, and a language selector "UA". The form contains two input fields: "Номер картки" (Card number) with a placeholder "Card number" and a card icon, and "Код розширеної реєстрації" (Extended registration code). Below the fields is a blue button labeled "Далі" (Next).

Крок 7. На цьому екрані введіть номер будь-якої вашої активної банківської картки Ідея Банку та Код Розширеної Реєстрації.

Номер банківської картки потрібен для ідентифікації вас як клієнта банку. Код Розширеної Реєстрації ви отримали під час оформлення фінансового номеру. Він надійшов вам в СМС-повідомленні. Код Розширеної Реєстрації складається з 6 символів. В ньому можуть міститись лише цифри та великі латинські літери. Будь-ласка, не сплутайте цей код з паролем чи кодом підтвердження телефону.

Виконайте: 1. Введіть номер картки та Код 2. Натисніть кнопку «Далі»

Крок 8



Крок 8. Якщо ви правильно заповнили всі поля реєстрації, то на цьому екрані ви побачите інформацію про успішну реєстрацію.

Якщо в процесі реєстрації у вас виникнуть проблеми, будь-ласка зверніться до контакт-центру Ідея Банку за номером 0 800 50 20 30 або до найближчого відділення Ідея Банку